

### Unser Unternehmensprofil

Die BAUER Gruppe ist führender Anbieter von Dienstleistungen, Maschinen und Produkten für Boden und Grundwasser. Der Konzern verfügt über ein weltweites Netzwerk auf allen Kontinenten.

Die Geschäftstätigkeit des Konzerns ist in **drei zukunftsorientierte Segmente mit hohem Synergiepotential** aufgeteilt: **Bau, Maschinen und Resources**. Das **Segment Bau** bietet neben allen bekannten auch neue, innovative Spezialtiefbauverfahren an und führt weltweit Gründungen, Baugruben, Dichtwände und Baugrundverbesserungen aus. Im **Segment Maschinen** ist Bauer als Weltmarktführer der Anbieter für die gesamte Palette an Geräten für den Spezialtiefbau sowie für die Erkundung, Erschließung und Gewinnung natürlicher Ressourcen. Im **Segment Resources** konzentriert sich Bauer auf innovative Produkte und Services und agiert mit mehreren Geschäftsbereichen und Tochterfirmen als Dienstleister in den Bereichen Bohrdienstleistungen und Brunnenbau, Umweltechnik, Pflanzenkläranlagen, Bergbau und Sanierung.

Bauer profitiert in hohem Maße durch das Ineinandergreifen der drei Geschäftsbereiche und positioniert sich als **innovativer und hoch spezialisierter Anbieter von Produkten und Serviceleistungen für anspruchsvolle Spezialtiefbauarbeiten und angrenzende Märkte**. Damit bietet Bauer passende Lösungen für die großen Herausforderungen in der Welt, wie die Urbanisierung, den wachsenden Infrastrukturbedarf, die Umwelt sowie für Wasser.

Die BAUER Gruppe, gegründet 1790, mit Sitz im oberbayerischen Schrobenhausen verzeichnete im **Jahr 2022** mit etwa **12.000 Mitarbeitern** eine **Gesamtkonzernleistung von 1,7 Milliarden Euro**. Die **BAUER Aktiengesellschaft** ist im **Prime Standard** der Deutschen Börse gelistet.

### Unsere Fokusthemen

- Chancen in globalen Zukunftsfeldern nutzen
- Synergien zwischen den Segmenten heben
- Umweltechnik in neue Märkte ausweiten
- Globaler Footprint für Wachstumschancen
- Klarer Fokus auf eine nachhaltige Profitabilität

### Aktienkurs

(01/2022-03/2023)



### Vorstand



**Peter Hingott**  
CFO



**Florian Bauer**

### Aufsichtsrat

#### Anteilseignervertreter

Prof. Dr.-Ing. E.h. Dipl.-Kfm. Thomas Bauer  
Sabine Doblinger  
Dipl.-Ing. Klaus Pöllath  
Dipl.-Ing. (FH) Elisabeth Teschemacher, geb. Bauer  
Dipl.-Kffr. Andrea Teutenberg  
Gerardus N. G. Wirken

#### Arbeitnehmervertreter

Rainer Burg  
Dipl.-Ing. (FH) Petra Ehrenfried  
Reinhard Irrenhauser  
Maria Engfer-Kersten  
Dipl.-Ing. Wolfgang Rauscher  
Robert Feiger

### Stammdaten der Aktie

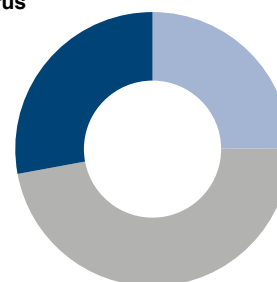
<b>Indizes</b>	CDAX
<b>Grundkapital</b>	183.339.656,30 EUR
<b>Anzahl der Aktien</b>	43.037.478
<b>Börsenplätze</b>	Amtlicher Markt, Frankfurter Wertpapierbörse
<b>Handelssegment</b>	Prime Standard
<b>ISIN</b>	DE0005168108
<b>WKN</b>	516810
<b>Aktiengattung</b>	Inhaberstückaktien
<b>Erstnotierung</b>	4. Juli 2006; Emissionspreis 16,75 EUR
<b>Bloomberg Code</b>	B5A GR
<b>Reuters Code</b>	B5AG.DE
<b>Ticker</b>	B5A

### Aktionärsstruktur

(gerundet)

**SD Thesaurus GmbH\***  
27,9 %

**Doblinger Beteiligung GmbH\***  
24,9 %



**Free float**  
47,2 %

\* Acting in concert: Stimmrechtsanteil von insgesamt 52,81 %



### Konzernkennzahlen

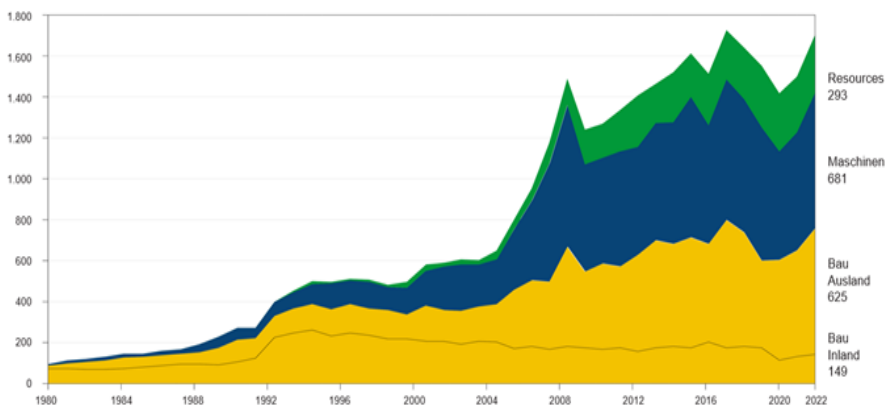
IFRS in Mio. EUR

	2019	2020	2021	2022	Veränderung 2021/2022
<b>Gesamtkonzernleistung</b>	1.594,7	1.453,6	1.537,6	<b>1.748,1</b>	+13,7 %
<b>Umsatzerlöse</b>	1.470,9	1.343,2	1.433,1	<b>1.630,1</b>	+13,7 %
<b>Auftragseingang</b>	1.608,7	1.588,5	1.739,5	<b>1.828,6</b>	+5,1 %
<b>Auftragsbestand</b>	1.027,6	1.162,5	1.364,5	<b>1.445,0</b>	+5,9 %
<b>EBITDA</b>	134,3	165,2	153,4	<b>60,5</b>	-60,6 %
<i>EBITDA-Marge in % (von Umsatzerlösen)</i>	9,1	12,3	10,7	<b>3,7</b>	n/a
<b>EBIT</b>	33,7	55,5	36,0	<b>-68,0</b>	-n/a
<i>EBIT-Marge in % (von Umsatzerlösen)</i>	2,3	4,1	2,5	<b>-4,2</b>	n/a
<b>Ergebnis nach Steuern</b>	-36,6	-8,2	4,0	<b>-94,0</b>	n/a
<b>Eigenkapital</b>	386,9	365,5	481,1	<b>402,3</b>	-16,1 %
<b>Eigenkapitalquote in %</b>	23,8	23,7	29,3	<b>24,8</b>	n/a
<b>Bilanzsumme</b>	1.628,5	1.544,0	1.639,5	<b>1.620,0</b>	-1,2 %
<b>Ergebnis je Aktie</b>	-2,17	-0,48	-0,02	<b>-4,14</b>	n/a
<b>Dividende je Aktie in Euro</b>	0,00	0,00	0,00	<b>0,00</b>	n/a
<b>Mitarbeiter</b>	12.701	11.027	11.966	<b>11.892</b>	-0,6 %

Die hier dargestellte Gesamtkonzernleistung umfasst gegenüber der in der Konzern-, Gewinn- und Verlustrechnung dargestellten konsolidierten Leistung Leistungsanteile von assoziierten Unternehmen sowie Leistungen nicht konsolidierter Tochterunternehmen und Arbeitsgemeinschaften.

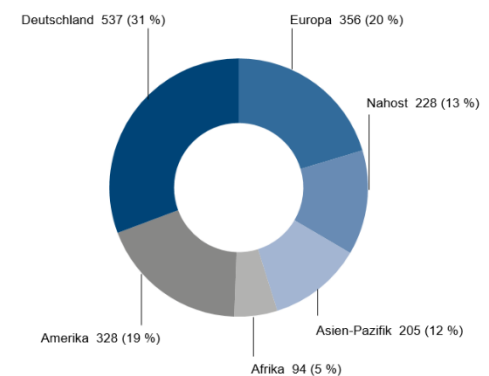
### Gesamtkonzernleistung nach Segmenten

**Gesamt 1.748**  
in Mio. EUR



### Regionale Verteilung

**Gesamt 1.748**  
in Mio. EUR



### Finanzkalender

<b>06. März 2023</b>	Vorläufige Zahlen Geschäftsjahr 2022
<b>05. April 2023</b>	Veröffentlichung Geschäftsbericht 2022
<b>05. April 2023</b>	Bilanzpressekonferenz
<b>05. April 2023</b>	Analystenkonferenz
<b>11. Mai 2023</b>	Quartalsmitteilung Q1 2023
<b>03. August 2023</b>	Hauptversammlung
<b>10. August 2023</b>	Halbjahresfinanzbericht 30. Juni 2023
<b>10. November 2023</b>	Quartalsmitteilung 9M/Q3 2023

### Kontakt

**Christopher Wolf**  
Leiter Konzernkommunikation &  
Investor Relations

BAUER Aktiengesellschaft  
BAUER-Straße 1  
86529 Schrobenhausen  
Tel.: +49 8252 97-1797  
[investor.relations@bauer.de](mailto:investor.relations@bauer.de)  
[www.bauer.de](http://www.bauer.de)